

SCUOLA MATERNA MONTEFOLLONICO



ANNO SCOLASTICO 2008/09

UN ANNO DI ESPERIENZE

Il libretto che abbiamo realizzato grazie alla disponibilità dei genitori di un bambino dell'ultimo anno, ci ha permesso di illustrare, attraverso elaborati grafici, fotografie, commenti, alcuni aspetti di vita scolastica ed alcune fra le più significative esperienze effettuate da bambini e insegnanti durante questo anno scolastico.

Il nostro percorso didattico ha privilegiato tematiche vicine alla realtà umana, sociale e ambientale dei bambini per poter raggiungere obiettivi affettivo-sociali, competenze linguistico-espressive, capacità logico-matematiche, scientifiche e creative.

*Le Insegnanti
Claudia e Sabrina*

A Scuola



A scuola siamo in tanti,
si fanno giochi e canti,
racconti e burattini,
la scuola è dei bambini.



Nel giardino c'è chi corre,
chi va sopra la torre,
chi fa lo scivolone,
chi mangia del torrone.




Nel gioco del mercato
io compro e dopo vendo,
quello che ho guadagnato
di nuovo me lo spendo.



Con il mio corpo palla
Rotolo e poi rimbalzo,
affondo e torno a galla
mi abbasso e poi mi alzo.



Da qui, da lì, da là
Uscite un po' di casa!
A scuola ci si sta!
A scuola è un'altra cosa!



LA NOSTRA SCUOLA



Martina 6 Anni



Giorgio 6 Anni

"...LA NOSTRA SCUOLA E' GROSSA, GRANDE,
BELLA, PIENA DI CARTELLONI, COLORATA, PIENA
DI GIOCATTOLE, ALLEGRA.."

QUESTI SIAMO NOI

MARTINA 6 ANNI



MARTINA
6 ANNI

ANDREA
CRESTI

6 ANNI



ANDREA
CRESTI
6 ANNI

GIORGIO ARRUS

5 ANNI
6 MESE



GIORGIO
ARRUS
6 ANNI

GIULIANO

5 ANNI

GIULIANO
5 ANNI



LA MAESTRA
CLAUDIA



CHIARA 4 ANNI



CHIARA
4 ANNI

ANDREA

5 ANNI



ANDREA
CONDOCENTI
5 ANNI

LUIGI

5 ANNI

LUIGI
5 ANNI



SABRINA



LA MAESTRA
SABRINA

6 ANNI

ANDREA

5 ANNI



ANDREA
CONDOCENTI
5 ANNI

ESTER 4 ANNI




ESTER
4 ANNI

CELESTE 5 ANNI



CELESTE
5 ANNI

GABRIELE 4 ANNI



GABRIELE
4 ANNI

FRANCESCA 4 ANNI




FRANCESCA
4 ANNI

ANTHONY 5 ANNI



ANTHONY
5 ANNI

ELISA 3 ANNI



ELISA
3 ANNI

GIACOMO 3 ANNI



LEONARDO
3 ANNI

Leonardo 3 anni


NICO 4 ANNI



NICO
4 ANNI

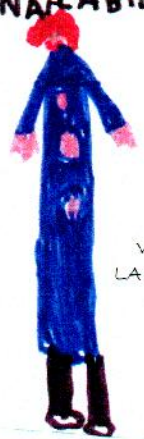
CLAUDIO 4 ANNI

CLAUDIO
4 ANNI





VANNA LA BIDELLA

VANNA
LA BIDELLA




I NOSTRI ANGOLI - GIOCO

L'ANGOLO DEI CALENDARI
"..NELL' ANGOLO DEI
CALENDARI SI FANNO GLI
INCARICHI, L'APPELLO,
L'OROLOGIO, I GIORNI
DELLA SETTIMANA E IL
TEMPO.."



L'ANGOLO DEI RICORDI
"..CI SONO LE FOTO, GLI ANIMALI DI
CARTONE E TUTTI I LIBRINI, I REGALI
CHE ABBIAMO FATTO L' ANNO SCORSO
E SERVONO PER RICORDARSI I LAVORI
CHE ABBIAMO FATTO.."

L'ANGOLO DELLA NATURA
".. CI SONO TANTI FIORI, I BULBI,
SI ANNAFFIA I FIORI, SI PIANTA I
BULBI DENTRO AL TERRICCIO,
ABBIAMO SEMINATO I FAGIOLI, I
SEMINI DI GRANO, SONO NATI I
GIACINTI E I GERMOGLI.."



L'ANGOLO DELLA
FAMIGLIA
"..SI GIOCA A MAMMA,
A BABBO E FIGLIOLA,
SI MANGIA, SI
APPARECCHIA, SI
DORME, CI SI
TRAVESTE.."

A NOI PIACE GIOCARE.....

ANGOLI
DELLA
CUCINA

IL SALONE




"A ME MI PIACE GIOCARE
NEL SALONE PERCHE' SI
GIOCA CON LE
MACCHININE E CON I PON-
PON, SI CANTA, SI FA
GINNASTICA..."

ANDREA

IL SALONE

ANGOLO DELLA
CUCINA



"A ME MI PIACE IL
SALONE PERCHE' SI
FA LE CAPRIOLE E SI
GIOCA SUI TRAMPOLI,
SI BALLA, SI RECITA..."

MARTINA

ANGOLO DELLA CUCINA

ANGOLO DELLE
COSTRUZIONI



"MI PIACE GIOCARE
CON LE COSTRUZIONI
PERCHE' SONO DI TANTI
COLORI, CI
COSTRUISCO I
CAMION..."

GIULIANO

ANGOLO DELLE COSTRUZIONI

"IO CI COSTRUISCO LO ZOO..."

GIORGIO

"IO LE CASE..."

ANDREA

CHE COSA FACCIO A SCUOLA

"..GIOCHIAMO E ANDIAMO A PASSEGGIARE GIOCHIAMO CON LA SABBIA E IL PALLONE.."

ANTHONY - 5 ANNI -

"..GIOCHIAMO IN CUCINA E ANDIAMO FUORI.."

GABRIELE - 4 ANNI -

"..TANTI LAVORI E DISEGNI.."



GIULIANO - 5 ANNI -

"..LA MATTINA SI GIOCA E POI SI VA A FARE I CALENDARI.."

GIORGIO - 6 ANNI -

"..SI GIOCA, SI COLORA, SI CANTA, SI MANGIA E SI GIOCA CON LE COSTRUZIONI.."

NICO - 4 ANNI -

"..HO IMPARATO A TENERE BENE IL PENNARELLO FACCIO TANTI LAVORI E MI PIACE.."

ANDREA
CONOSCENTI
- 5 ANNI -

"..FACCIO I DISEGNI, IL MARE E LE NUVOLE, ANDIAMO FUORI NEL TUBO.."

ESTER - 4 ANNI -

"..SCRIVIAMO, LEGGIAMO LA STORIA, GIOCHIAMO CON I BURATTINI, SI FA GINNASTICA, SI BALLA E SI GIOCA AI QUATTRO CANTONI, E POI SI COGLIE I FIORI, SI VA IN CUCINA.."

MARTINA - 6 ANNI -

"..GIOCO CON LE COSTRUZIONI, MANGIAMO, POI SI FANNO TANTI LAVORI.."



CLAUDIO - 4 ANNI -

"..SI GIOCA, SI FA LE SCHEDE.."

ELISA - 3 ANNI E
MEZZO

"..IO FO LA FORMICHINA NELLA
RECITA, POI SI CANTA, SI MANGIA LA
CARNE E I PISELLI.."

GIACOMO - 3 ANNI -

"..SI FA I DISEGNI, SI VA FUORI.."

CELESTE - 5 ANNI -

"..SI FA IL GIOCO CON I PALLONI, MI
PIACE ANDARE NEI TRAMPOLI, FARE
IL CALENDARIO DELLE STAGIONI.."



FRANCESCA 4 ANNI-

"..FACCIO IL QUADERNONE, LE
SCHEDE, IL LIBRO E POI GIOCO CON LE
COSTRUZIONI.."

ANDREA CRESTI - 6
ANNI-

"..GIOCO IN CUCINA E ANDIAMO
FUORI.."

LUIGI - 5 ANNI -

"..GIOCO CON LE MACCHININE, CON
LE COSTRUZIONI, IN CUCINA E POI
LEGGO IL LIBRO.."




LEONARDO - 3 ANNI
E MEZZO

"..GIOCO CON LE COSTRUZIONI, CON
LE MACCHININE, IN CUCINA E NEL
SALONE.."

CHIARA - 5 ANNI -

PROGETTO DIDATTICO: IL TEMPO CHE FA, IL TEMPO CHE PASSA
 L' AUTUNNO
 ATTIVITA' GRAFICO-PITTORICHE LIBERE E GUIDATE




"..FROTTAGE.."
 LUIGI

MARTINA



"IMPRONTA CON FOGLIE."
 ESTER

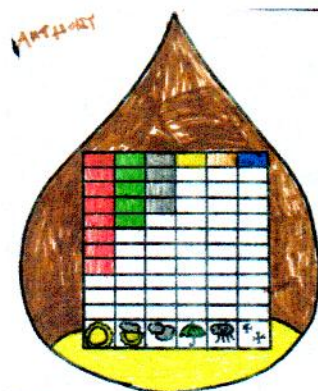


"COLLAGE.."
 CELESTE



"COLORI
 A DITA.."

DESCRIZIONE DEI FENOMENI ATMOSFERICI



Mese di NOVEMBRE

"ANTHONY"

PROGETTO COLORE


CHIAA STAMPE CON ORTAGGI
GAMBO DI CARCIOFO

CHIARA



PROGETTO COLORE

USO DI TEMPERA



STESURA COLORE RISPETTANDO UNO SPAZIO

PROGETTO DI
EDUCAZIONE
STRADALE



HO VISTO IL SEMAFORO LASSU' E SERVE PER
FERMARE LE MACCHINE E C'E' IL BAMBINO
CHE CAMMINA

OB: APPRENDERE IL LINGUAGGIO SIMBOLICO
DEL SEMAFORO

LETTURA - D'IMMAGINE
GABRIELE



I bambini giocano e parlano, ma
devono stare attenti alle macchine



I BAMBINI SI DANO LA MANO
E CAMMINANO DA PARTE

OBIETTIVO: descrivere verbalmente le immagini
Distinguere il rispetto delle regole di comportamento
ESPERIENZA: colorare le immagini. Descrivere quello che ved

GIACOMO GIACOMO


Alcuni alimenti contengono le
PROTEINE

Sono necessari per farci crescere
sommigliamo un po' ai muratori
che costruiscono il nostro corpo
Ecco dove puoi trovarle




PROGETTO DI EDUCAZIONE ALIMENTARE

IL PASTO DELLA SERA DI
CHIARA, ARIANNA, ELISA



Cominciare il nome di questi alimenti!

PROGETTO SALUTE CLAUDIO



Ob: Letture d'immagine
riconoscere l'importanza di alcune norme

PROGETTO DIDATTICO:

-REALIZZAZIONE DI
CORPI FANTASTICI



-CONTO E MISURO
CON IL CORPO



ESPERIENZE PRATICO- -MANIPOLATIVE



Abbiamo messo il bulbo
sotto terra in un vaso



FRANCESCA

Sono nate le foglioline e le
radici



FRANCESCA

-INTERRIAMO I BULBI



FRANCESCA

ESPERIENZE PRATICO-MANIPOLATIVE

-PREPARIAMO I DOLCI DI CARNEVALE



ANDREA CRESTI

ESPERIENZE

PRATICO-MANIPOLATIVE

-FACCIAMO LA PASTA SALATA PER FARE IL
REGALINO PER LA PASQUA

G
U
L
I
A
N
O

ACQUA



FARINA



SALE




SALE



IMPASTIAMO IL SALE - L'ACQUA E
FARINA

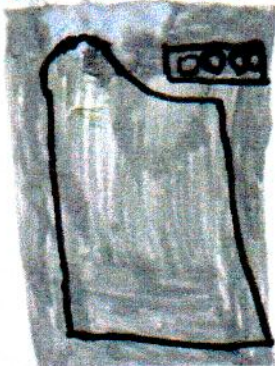
E LA TEMPERA GIALLA



QUELLO CHE SERVE PER SCHIACCIARE



IL FORNO PER CUOCERE




LA CAMPANA

ATTIVITA' DRAMMATICO - TEATRALI



IL NATALE DEGLI
ANIMALI DEL BOSCO

LA SFILATA DEI MESI
(CARNEVALE)



BIANCANEVE
PROGETTO CONTINUITA'



Scuola Materna Montefollonico
Anno Scolastico 1998/'99

Le Insegnanti : Claudia e Sabrina

Gli Alunni:

*Martina, Andrea, Giorgio, Anthony, Luigi,
Celeste, Giuliano, Andrea, Chiara, Ester,
Gabriele, Francesca, Nico, Claudio, Leonardo,
Giacomo, Elisa.*

La Bidella Vanna

L'Autista dello Scuolabus Fernando

In collaborazione con Gianni e Roberta